

DIRECTORS REPORT

DEAR SHAREHOLDERS,

Assalamualaikum

On behalf of the Board of Directors and on my own behalf I warmly welcome all of you to the 16th Annual General Meeting of your company. The Board of Directors is pleased to take the opportunity to present you the Directors Report for the year ended 30 June 2022 according to section 184 of the Companies Act, 1994, Rule 12 (and the schedule there under) of the Securities and Exchange Rules, 1987, BSEC Order No. BSEC/CMRRCD/2006-158/207/Admin/80 dated June 03, 2018 and IAS-1 codes as adopted by the Institute of Chartered Accountants of Bangladesh in the following paragraphs:

BANGLADESH ECONOMY

In FY-2022 the country's Gross Domestic Product (GDP) registered to 7.25 percent and the country's per capita income reaching \$ 2,824 which is 9 percent higher form the previous year. GDP growth was 6.94 percent in FY-2021, 5.24 percent in FY-2020, 8.13 percent in FY-2019, 7.86 percent in FY-2018 and 7.28 percent in FY-2017. The country's remittance earnings fell by 15 percent year-on-year to \$21.03 billion in the just concluded fiscal year 2021-22 with the country's foreign reserve exceeding \$ 41.82 billion. The inflow of remittance in FY-2022 is 9.83 percent or \$ 4.56 billion lower than the \$ 46.39 billion remittance received in the previous fiscal year.

However, the GDP growth rate of Bangladesh is projected to slow down for the estimated 7.25 percent in fiscal year 2022 to 6.66 percent in FY-2023. The agriculture and industrial growth rate is also projected to decline in FY-2023. Private investment growth will be lower due to global uncertainty, energy shortages and Ukraine war. With slower revenue growth and higher import costs and public investment growth will also slower.

TEXTILE INDUSTRY SCENARIO

Industrialization is a major reason for the economic development of a country. It plays a significant role in transforming the monetary structure of developing nations. Textile industry of Bangladesh is more than 500 years old. It is one of the oldest and most successful industries with its rich history.

Moreover today the developed countries are hugely dependent on the developing nations for textile and garment manufacturing. At present, Bangladesh ranks second in the world as the largest apparel producers with a \$50 billion business in which 81% is earned by exporting goods.

There are three fundamental factors which have boosted the growth of textile in Bangladesh. The country has plenty of resources, opportunities, and beneficial government policies. In Bangladesh large number of labor workers can be found. Also, natural gas and cost of energy is cheap. With huge population, labor is abundant, and Bangladesh has an advantage in producing labor intensive products.

The main reason for the development of the textile industry in Bangladesh is the hardworking labor force. They put in more working hours to complete the target. Therefore, in recent times the per capita income of the country and the standards of living of the people have improved. Secondly, the country acquired an advantageous opportunity to trade with America and the European countries in readymade garments segment.

These opportunities were supported by the government policies which sustained the growth of textile in Bangladesh. The liberal government policies promoted investments from foreign countries. The garment industry of Bangladesh is renowned

and holds a major place in the world market today. The textile industry of the country has specialized textile goods, knitwear, and woven apparels. These products top in grabbing the export income for the country.

The new textile policies which have been introduced almost have no tariffs for the spinning sector. However, the imported yarns and materials have high tax rates so as to encourage the use of local fabrics and yarn production. All these factors worked together in favor of the textile development in Bangladesh. Nevertheless, in the past ten years the country has witnessed the growth of spinning industry.

PRINCIPAL ACTIVITIES

The principal activities of the company continued to be manufacturing and marketing of yarn dyed woven fabrics to its customers. Besides that the Company also carried out yarn dyeing, solid dyeing and printing facilities business as well.

CAPACITY AND USAGE

The company has been trying to enhance its production capacity through diversifying its investment. The comparative production capacity last three year is given below:

Particulars	2021 -2022	2020 -2021	2019 -2020	2018 -2019	2017 -2018
Yarn Dyed Fabric (per day):					
Installed Capacity (yds)	1 30,000	110,000	110,000	110,000	90,000
Actual Production (yds)	1 10,000	100,639	101,008	101,887	86,770
Utilization	84.62 %	91.49 %	91.82%	92.62%	96.42%
Dyed Yarn (per day):					
Installed Capacity	38 ton	32 ton	32 ton	32 ton	32 ton
Actual Production	30.00 ton	28.63 ton	28.50 ton	28.93 ton	28.65 ton
Utilization	78.95%	89.47%	89.06%	90.53%	89.53%
Printing (per day):					
Installed Capacity	24.80 ton	12 ton	12 ton	10 ton	10 ton
Actual Production	15.00 ton	10.87 ton	10.80 ton	9.20 ton	9.10 ton
Utilization	60.48%	90.58%	90.00%	92.00%	91.00%
Solid Dyed Fabric (per day)					
Installed Capacity (yds)	40,000	-	-	-	-
Actual Production	35,000 ton	-	-	-	-
Utilization	87.50%	-	-	-	-

COST OF PRODUCTION

a) Volume of Production:

(BDT In Mil)

Particulars	2021 -22	2020-21	2019 -20	2018 -19	2017 -18
Production (Yds.)	46.85	32.39	32.50	34.96	28.52

b) Cost of Major Items:

(BDT In Mil)

Particulars	2021 -22	2020-21	2019 -20	2018 -19	2017 -18
Raw Material Consumed	3,701.25	2,421.98	2,954.84	3,103.56	2,274.54
Fuel/Power etc.	451.09	397.98	330.60	238.06	194.57
Spare Parts	37.59	21.29	16.28	27.73	18.64
Wages and Salaries	720.92	663.23	619.14	624.71	500.64
Other Overhead	889.72	664.42	697.05	817.74	727.03
Product Cost	5800.57	4,168.91	4,617.91	4811.8	3715.42

Allocation of Cost on sales:

(In %)

Particulars	2021 -22	2020-21	2019 -20	2018 -19	2017 -18
Materials consumed	55.95	48.24	57.33	54.70	54.99
Fuel & Power etc.	6.82	7.93	6.4	4.20	4.72
Wages & Salaries	10.90	13.21	12.01	11.01	12.15
Other Factory overhead	14.02	13.66	13.53	14.41	18.10
Administration & Distribution OH	4.24	4.76	2.40	4.75	4.99
Finance Cost	4.71	4.27	4.25	4.16	4.16
Others	3.38	7.93	4.08	6.77	0.89
Total	100.00	100.00	100.00	100.00	100.00

Financial Results and Appropriation of Profit:

(BDT In Mil)

Particulars	2021 -22	2020-21	2019 -20	2018 -19	2017 -18
Profit before tax	825.33	754.079	712.58	465.40	328.73
Less : Provision for tax	65.32	92.19	53.77	53.86	51.20
Profit after tax	760.01	661.89	658.81	411.54	277.53
Add:	1,860.75	1359.21	917.19	660.50	558.95
Un -appropriated profit b/d	1,860.75	1359.21	917.19	660.50	558.95
Profit available for appropriation	2,620.76	2021.09	1,576	1,072.04	836.51
Less :	198.64	160.35	216.80	154.85	176.01
Proposed Dividend	198.64	160.35	216.80	154.85	176.01
Tax Holiday Reserve	-	-	-	-	-
Un -appropriated profit	2,422.12	860.741	359.201	917.19	660.50

MARKET EXPOSURES:

The Company's marketing operations continued to emphasis on export sales over the year as depicted below:

Particulars	2021 -22	2020-21	2019 -20	2018 -19	2017 -18
Sales volume (yards)	47.45	33.16	30.47	35.27	26.44
Sales Revenue (Tk.)	6,615.53	5,020.71	5,153.731	5,673.85	4,119.59

CAPITAL EXPENDITURES:

In order to continuously upgrade the production facilities, the company made additional net capital expenditures of Tk. 68.82 Crore during the year which are follows:

Particulars	2021 -22	2020-21	2019 -20	2018 -19	2017 -18
Civil Construction	30.93	10.71	1.84	9.38	31.28
Plant & Machineries	21.94	8.40	6.17	5.39	116.5
Other Fixed Assets	15.95	19.37	7.13	8.91	7.34
Total	68.82	28.84	15.14	23.68	155.13

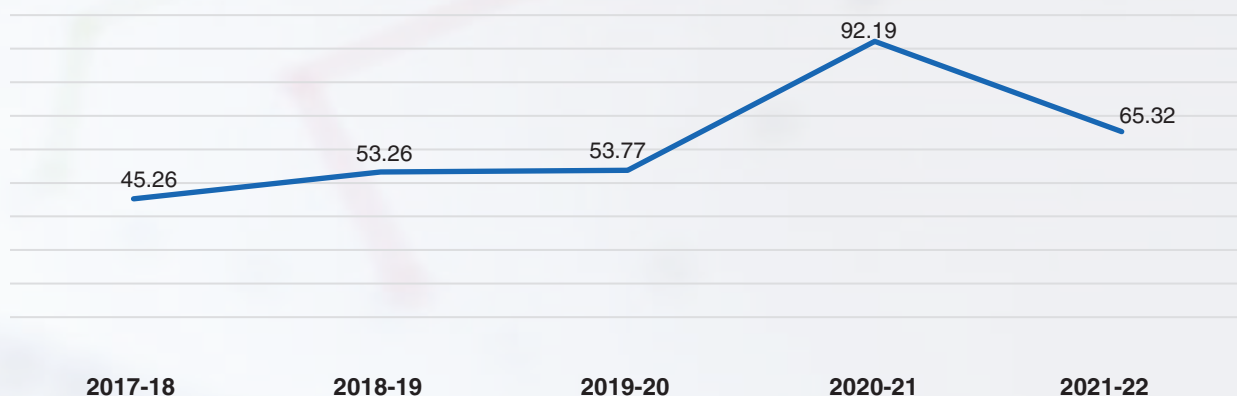
CONTRIBUTIONS:

1. Contribution to National Exchequer:

Particulars	2021 -22	2020-21	2019 -20	2018 -19	2017 -18
Contribution to National Exchequer	65.32	92.19	53.77	53.86	45.26

The contributions to the national exchequer by the company are shown graphically:

CONTRIBUTION TO NATIONAL EXCHEQUER



2. FOREIGN EXCHANGE EARNED/SAVED:

The company contributed substantially to the Foreign Exchange Reserve of the country from its inception through its export marketing operation. The details are given below:

(BDT in Crore)

Particulars	2021 -22	2020-21	2019 -20	2018 -19	2017 -18
Total Export Earnings	661.56	502.07	515.37	567.39	411.96
Import costs/expenses	(556.39)	(324.28)	(261.72)	(354.13)	(373.74)
Raw Materials	454.19	277.58	252.04	308.11	236.59
Capital Machinery	102.20	46.70	9.68	46.02	137.15
Net Export Earnings	105.17	177.79	253.65	213.26	38.21

RESERVES:

In FY 2021-22 total reserves of the company stood at BDT 3,191.39 million where Retained earnings of the Company stood at BDT 2,422.11 Million, Tax holiday reserve stood at BDT 203.62 million and Holding gain reserve stood at BDT 25.66 million against 1,860.75 million, 203.62 million and 69.64 million respectively as on the corresponding previous period.

DECLARATION OF DIVIDEND

The board of directors has recommended 10% cash dividend in its meeting 27th October, 2022 for the shareholders for the year June 30, 2022 (subject to the final approval in the forthcoming AGM) whose names will be appear in depository Register of CDBL as on Record date i.e. November 21, 2022.

CREDIT RATING

The Company promoted to AA rating in long term and ST-1 for short term with stable outlook which is rated by Alpha Credit Rating Limited (ACRL) up to 8th September, 2023.

The assigned rating indicates very strong credit quality in Long Term and strongest ability to meet short term financial commitment.

CONTRIBUTION TO CSR

Social responsibility is an ethical framework and suggest that an entity, be it an organization or individual, has an obligation to act for the benefits of society at large. Social responsibility is a duty every individual has to perform so as to maintain a balance between the economy and ecosystem. Corporate Social responsibility (CSR) is tantamount with responsible business practices of a body corporate. An active CSR practice shall put emphasis and focus on social, environmental and economic sustainability of a body corporate. It is a form of corporate self-regulation which reflects the responsibility of it towards the impact on the society and its own prosperity. Since the inception of Paramount Textile, the company has taken a various activities for the betterment of the people as well as society. The details of the CSR and welfare activities are given in page No.98 of the Annual report.

HUMAN RESOURCES:

As a part of commitment to have a well trained work force, the Company has given more emphasis to develop management skills to suit today's business environment. We are given a comprehensive statement regarding our workforces in Page No-.76 the report.

COMPLIANCE WITH LAWS AND REGULATIONS:

The Company was not engaged in any activities contravening the laws and regulations. All those responsible for ensuring compliance with the provision in various laws and regulations did so within the stipulated time.

Apart from those the Directors are pleased to confirm the following, In accordance with Bangladesh Securities and Exchange Commission's Notification BSEC Notification No. BSEC/CMRRCD/2006-158/207/Admin/80 dated June 03, 2018:

(i) Industry outlook and possible future developments in the industry:

The Industry outlook and possible future developments in the industry has shown in page no 163 in this annual report.

(ii) Segment-wise or Product-wise performance:

The Company is producing and marketing high quality yarn, solid dyed, woven fabrics & printed fabrics in diverse shade, quality, construction, recipes, colors etc. for its buyers to different countries. Beside from this the company also produces Knit yarn dyeing, Sweater yarn dyeing & printing fabrics as well.

Revenue generates from different source but core revenue of the Company are coming from deemed export through export oriented RMG against back to back LC. The detailed of the segment wise performance are given below:

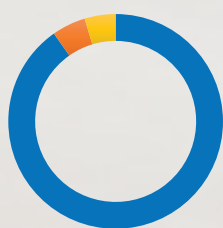
(BDT in Mil)

Particulars	2021 -22		2020 -21		2019 -20		2018 -19		2017 -18	
	Growth	Tk	Growth	Tk	Growth	Tk	Growth	Tk	Growth	Tk
Yarn dyed fabrics	38.92%	5,970.66	(3.88%)	4,297.81	(7.43%)	4,471.33	33.64%	4,830.47	22.08%	3,614.65
Knit yarn dyeing	(3.73%)	335.92	6.51%	348.94	(21.81%)	327.63	10.31%	419.00	5.23%	379.84
Sweater yarn dyeing	-	-	-	-	-	-	50.91%	0.85	94.13%	1.74
Printing	(17.38%)	308.94	5.41%	373.94	(16.24%)	354.75	243.35%	423.52	-	123.34
Total	31.76%	6,615.53	(2.58%)	5,020.70	(9.17%)	5,153.73	37.73%	5,673.85	22.91%	4,119.59

SEGMENT WISE CONTRIBUTION ON TOTAL REVENUE

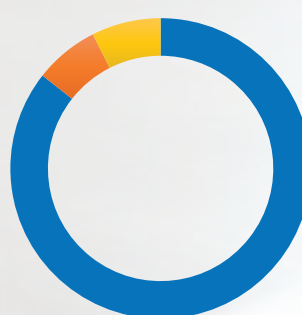
Particulars	2021 -22	2020 -21	2019 -20	2018 -19	2017 -18
Yarn dyed fabrics	90.25%	85.60%	86.76%	85.14%	87.74%
Knit yarn dyeing	5.08%	6.95%	6.36%	7.38%	9.22%
Sweater yarn dyeing	0.00%	0.00%	0.00%	0.02%	0.04%
Printing	4.67%	7.45%	6.88%	7.46%	2.99%
Total	100.00%	100.00%	100.00%	100.00%	100.00%

Segment wise Revenue (2021 - 22)



- Year Dyed Fabric (90.25%)
- Knit Yarn Dyeing (5.08%)
- Sweater yarn dyeing (0%)
- Printing (4.67%)

Segment wise Revenue (2020 - 21)



- Year Dyed Fabric (85.60%)
- Knit Yarn Dyeing (6.95%)
- Sweater yarn dyeing (0%)
- Printing (7.45%)

(III) RISK AND CONCERN

Paramount Textile operates as a backward linkage to the country's export oriented woven RMG manufactures. That's why; its risk is always associated with the global supply & demand chain, investment risk, intellectual property right, WTO regulation etc. Any economic downturn in the western world has a direct impact on the business, though the demand is increasing day by day from the emerging countries, Bangladesh will become a market which is very vibrant and growing every day.

Moreover, risks and concern of the industry solely depends on the Government policy as well. However, garments being major foreign currency earner always enjoyed special consideration from all the successive Governments and expectation is that it will continue in the future.

We gave a detailed discussion regarding various types of risk & the mitigating procedures of risk and action taken in line with that in Page No.0000 of the Annual Reports.

(IV) DISCUSSION ON COST OF GOODS SOLD, GROSS PROFIT MARGIN AND NET PROFIT MARGIN:

Particulars	2021 - 22	2020 - 21	2019 - 20	2018 - 19	2017 - 18
Cost of Goods Sold	5,619.90	4,246.96	4,357.66	4,818.81	3,427.06
Gross Profit	995.63	773.73	796.08	855.04	692.54
Net Profit	760.00	661.88	658.81	411.55	277.53

The Costs of Goods Sold increased by 32.33% compare to last year due to increase of production. Moreover, the Gross Profit also has increased by 28.68% due to increase of sales volume as a result Net Profit after Tax has increased by 14.82% to stood BDT 760.00 million

(V) DISCUSSION ON CONTINUITY OF ANY EXTRA-ORDINARY GAIN OR LOSS:

Extra ordinary gain occurred during the reporting period except Income from profit from Associate Company & House Rent which are shown in Note No. 8.01, 8.02 & 30 of the Notes to the Financial Statements of the Company which would require to adjustment or disclosure in the financial statements

(VI) RELATED PARTY TRANSACTION:

During the year the company had carried out considerable numbers of transaction in carrying out its operation with the related parties in its normal courses of business. The name of the related parties, nature of transaction as well as information about the transaction, the amount of transaction, the amount of outstanding balance at the financial year ending have been monitored, disclosed and set out in the Notes No- 40.00 of the Notes to the Financial Statements in accordance with the provisions of BAS-24 “Related Party Disclosures”.

(VII) UTILIZATION PROCEEDS FROM SECURED ZERO COUPON BOND:

Bangladesh Securities and Exchange Commission (BSEC) vide their letter No. BSEC/CI/CPLC-76/2017 dated October 31, 2017 has given consent under the provisions of the Securities and Exchange Commission (Private Placement of Debt Securities) Rules, 2012 to the company for raising of capital through issuance of Non-Convertible Zero Coupon Bond amounting to Tk. 50.00 (fifty crore) only through private placement which will be redeemable by 4 (four) years and around 7.75% coupon rate yearly and IDLC Finance Limited will be work as Mandated Lead Arranger of the instruments. The face value of each Bond is Tk. 1 (one) crore and total number of securities is 50 where IDLC Investments Ltd. is the Trustee of the instruments.

To meet the long-term financing requirements for capital expenditures and to pay-off the existing high cost bank liabilities of the company is the main purpose to issue the Bond. As on 30th June, 2022 the company has raised BDT 43.00 (Forty Three) crore from various investors and pay-off Tk. 9.35 crores as installments and outstanding position is 2.00 crore on the said. The financial results didn't deteriorate after the company's raised the fund through issuance of the said Non-Convertible Zero Coupon Bond.

ISSUANCE OF PREFERENCE SHARES:

the members the company in the 5th Extra Ordinary General meeting held on 17th May, 2022 have approved BDT 1,50,00,00,000 (Taka One Hundred Fifty Crore) fully Redeemable Non-Convertible Cumulative Preference Shares divided into 15,00,00,000 (Fifteen Crore) at face value of Tk. 10.00 each through private placement among the potential investors and subsequently the company have received final approval form Bangladesh Securities & Exchange Commission dated 28 July, 2022.”

(VIII) EXPLANATION IF THE FINANCIAL RESULT DETERIORATE AFTER THE COMPANY GOES FOR IPO:

No IPO was made in the financial year 2021-2022

(IX) QUARTERLY GROWTH PERFORMANCES ARE SHOWN BELOW:

Particulars	Q1	Q2	Q3	Q4	Total
Revenue	1,363.34	1,542.27	1,715.79	1,994.13	6,615.53
Gross Profit	226.80	256.16	264.31	248.36	995.63
Profit form Operation	165.89	175.74	183.37	190.39	715.39
Profit after tax	236.55	247.45	154.22	121.78	760.00
Total assets	11,681.77	13,465.10	1,506.34	17,116.22	17,116.22
Total Equity	4,446.03	4,558.31	4,707.28	4,819.73	4,819.73
EPS	1.53	1.52	0.95	0.67	4.67
NAV Per Share	28.67	27.99	28.91	29.60	29.60
NOCFPS	1.63	1.60	2.01	(1.73)	3.51

There is no significant variance occurred between quarterly financial performances to Annual Financial Statements.

(X) REMUNERATION TO DIRECTORS:

The remuneration of Directors including Independent Director has shown in notes no 43 in the Notes of Financial Statements of the Report.

(XVII) GOING CONCERN

While approving the financial statements, the directors have made appropriate enquiries and analyzed the significant financial, operating as well as other indicators for enabling them to understand the ability of the company to continue its operations for a foreseeable period. The board of directors has convinced and had a reasonable expectation that the company has adequate resources to continue its operation consistently for the foreseeable future. Therefore, the company adopted the going concern basis in preparing the financial statements.

(XVIII) SIGNIFICANT VARIANCE OVER THE LAST YEAR'S OPERATING PROFIT:

Due to increase of revenue of the company, operating profit of the company increase by 33.82% compare to last year.

(XIX) KEY OPERATING & FINANCIAL DATA:

Key operating and financial data of last five years have been presented in summarized form in page no 58 to 68 in the report.

(XX) REASON FOR NOT DECLARING DIVIDEND:

Not applicable

(XXI) BOARD STATEMENTS REGARDING INTERIM DIVIDEND:

Company didn't declare any Bonus share or Stock dividend during the year as interim dividend.

(XXII) BOARD AND COMMITTEE MEETINGS & ATTENDANCE:

During the FY-2021-22, a total of 19 meetings of the board were held. Attendance by the Directors has been summarized in corporate governance report of the annual report page no.123

(XXIII) PATTERN OF SHARE HOLDING OF DIRECTORS:

The patterns of shareholdings of the Directors as on 30th June 2022 are shown in this annual report page no. 54-55

(XXIV) DIRECTOR'S APPOINTMENT, RETIREMENT & RE-APPOINTMENT:

With regard to the appointment, retirement and re-appointment of Directors, the Company is governed by its Articles of Association & the Companies Act, 1994 and other related Rules & Legislations issued time to time by various Regulators. Accordingly, the following two Directors of the Board will retire from the office of the Company and Being they are eligible for re-election as per clause No: 100 of the Articles of Association of the Company, they applied for re-election in the ensuing 16th Annual General Meeting:

RESUME OF RETIRE & RE-APPOINTMENT DIRECTORS:

Name of the Director	Mr. Alock Kumar Das
Date of First Appointment	12 th June, 2006
Date of Last Appointment	09 December, 2019
Date of Birth	01 May, 1964

Name of the Director	Mr. A.H.M Habibur Rahman
Date of First Appointment	16 th April, 2014
Date of Last Appointment	12th December, 2020
Date of Birth	10 December, 1985

(XXV) MANAGEMENT DISSUASION AND ANALYSIS:

A detailed management's discussion and analysis is given in page no. 23 to 29 as per condition no. 1(5)(xxv) of Bangladesh securities and Exchange Commission Notification No. BSEC/CMRRCD/2006-158/207/Admin/80 which is signed by Managing Director of the company.

(XXVI) DECLARATION BY THE MD AND THE CFO:

The declaration by the MD and the CFO disclosed in page no.135 of this Annual Report.

(XXVII) REPORTING AND COMPLIANCE OF CORPORATE GOVERNANCE:

Pursuant to the provisions of BSEC Notification No. BSEC/CMRRD/2006-158/207/Admin/80, Dated: 3rd June, 2018, the Board of Directors has appointed Suraiya Parveen & Associates, Chartered Secretaries regarding compliance of conditions of Corporate Governance Guidelines of BSEC for the financial year 2021-2022.

The Corporate Governance Compliance Audit Report is annexed herewith as Annexure-B. The report does not contain any qualification, reservation or adverse remark. Compliance of condition under condition No. 9 is annexed herewith as Annexure-ix

MANAGEMENT APPRECIATION:

I take this opportunity, on behalf of the Board of Directors, to express my heartfelt gratitude to all of our valued clients, shareholders and well-wishers home and abroad for their wholehearted co-operation and active support in discharging the responsibilities reposed on me and the Board during the year under review.

I am also giving thanks to the Registrar of Joint Stock Companies and Firms (RJSC), Bangladesh Securities and Exchange Commission (BSEC), Dhaka Stock Exchange Ltd. (DSE) and Chittagong Stock Exchange Ltd. (CSE), CDBL, Government and Private Sector Organization and many others for their sincere support and whole hearted co-operation to our company.

I, on behalf of the Board also put on record my deep appreciation for the services and loyalty of the executives, officers and workers of the company at all levels without which we could not have achieved this result.

To ensure financial security we always welcome your suggestion and opinion to improve present and future services of the company.

I now appeal to the magnanimity of valued shareholders to kindly accept and approve the Auditors' Report, Annual Audited Accounts 2021-2022 and Directors' Report placed before you.

Thanking you,

On behalf of the Board of Director



(Anita Haque)

Chairman



পরিচালনা পর্ষদের প্রতিবেদন

প্রিয় শেয়ারহোল্ডারবৃন্দ,

আসসালামু আলাইকুম।

প্যারামাউন্ট টেক্সটাইল পিএলসি এর ১৬তম বার্ষিক সাধারণ সভায় কোম্পানীর পরিচালনা পর্ষদ এবং ব্যবস্থাপনার পক্ষ থেকে আমি আপনাদের সকলকে আন্তরিক কৃতজ্ঞতা ও শুভেচ্ছা সহ সাদর আমন্ত্রণ জানাচ্ছি। প্যারামাউন্ট টেক্সটাইল পিএলসি এর পরিচালনা পর্ষদ ৩০ শে জুন ২০২২ইং তারিখে সমাপ্ত বছরের নিরীক্ষিত আর্থিক বিবরণী, নিরীক্ষকের প্রতিবেদন ও পরিচালনা পর্ষদের প্রতিবেদন ১৯৯৪ সালের কোম্পানী আইন, সিকিউরিটিজ এন্ড এক্সচেঞ্জ কমিশন রুলস ১৯৮৭, বাংলাদেশ সিকিউরিটিজ এন্ড এক্সচেঞ্জ কমিশন অর্ডার নং- বিএসইসি/সিএমআরআর-সিডি/২০০৬-১৫৮/১৩৪/২০৭/এডমিন/৮০, তারিখ-জুন ০৩, ২০১৮ এবং ইনস্টিটিউট অফ চার্টার্ড একাউন্টেন্টস অফ বাংলাদেশ কতৃক গ্রহনকৃত আন্তর্জাতিক একাউন্টিং স্ট্যান্ডার্ড অনুযায়ী আপনাদের নিকট পেশ করতে পেরে খুবই আনন্দিত।

বাংলাদেশের অর্থনীতি

২০২১-২২ অর্থবছরে দেশের মোট জিডিপি প্রবৃদ্ধি দাঁড়িয়েছে ৭.২৫ শতাংশ এবং মাথাপিছু আয় বেড়ে হয়েছে ২৮২৪ ডলার যা আগের বছরের তুলনায় ৯ শতাংশ কম। বিবিএস প্রতিবেদন অনুযায়ী ২০২১ অর্থবছরে জিডিপি প্রবৃদ্ধি ছিল ৬.৯৪ শতাংশ, ২০২০ অর্থবছরে জিডিপি প্রবৃদ্ধি ছিল ৫.২৪ শতাংশ, ২০১৯ অর্থবছরে ছিল ৮.১৩ শতাংশ, ২০১৮ অর্থবছরে ছিল ৭.৮৬ শতাংশ এবং ২০১৭ অর্থবছরে ছিল ৭.২৮ শতাংশ। ২০২১-২০২২ অর্থবছরে দেশের রেমিট্যান্স আয় ২১.০৩ বিলিয়ন মা: ডলার এবং মোট বৈদেশিক সঞ্চয় ছাড়িয়েছে ৪১.৮২ বিলিয়ন মা: ডলারে। ২০২১ অর্থবছরে রেমিট্যান্স আয় কমেছে ৯.৮৩ শতাংশ, যা আগের বছরের তুলনায় ৪.৫৬ বিলিয়ন কম।

এশিয়ান ডেভেলপমেন্ট আউটলুক এর তথ্য মতে ২০২৩ অর্থবছরে বাংলাদেশের জিডিপি প্রবৃদ্ধি হার কমে ৬.৬৬ শতাংশ হতে পারে বলে ধারণা করা হচ্ছে এবং আরও বলা হয়েছে যে, কৃষি ও শিল্পের প্রবৃদ্ধির হারও হ্রাস করতে পারে। বৈশ্বিক অনিশ্চয়তা, জালানি ঘাটতি এবং ইউক্রেন ও রাশিয়া যুদ্ধের কারণে বেসরকারি বিনিয়োগ এর পরিমাণ কমবে, যার ফলে রাজস্ব কমবে, আমদানি খরচ বাড়বে।

বাংলাদেশের টেক্সটাইল শিল্প

একটি দেশের অর্থনৈতিক উন্নয়নের প্রধান হাতিয়ার হল শিল্পায়ন। এটি একটি দেশের আর্থিক কাঠামোর পরিবর্তনে গুরুত্বপূর্ণ ভূমিকা পালন করে। বাংলাদেশের বস্ত্রশিল্প দেশটির অর্থনৈতিক উন্নয়নের প্রধান ভূমিকা পালন করে আসছে, এই শিল্পটির ইতিহাস ৫০০ বছরেরও বেশি পুরাতন। ইহা একটি প্রাচীন এবং সবচেয়ে সফল শিল্পগুলোর মধ্যে অন্যতম। আজ উন্নত দেশগুলো বস্ত্র ও পোশাক উৎপাদনের জন্য উন্নয়নশীল দেশগুলোর ওপর ব্যাপকভাবে নির্ভরশীল। এই সুযোগ কাজে লাগিয়ে বর্তমানে পোশাক উৎপাদকারী দেশ হিসাবে বাংলাদেশের অবস্থান বিশ্বের মধ্যে দ্বিতীয়।

বাংলাদেশে টেক্সটাইল শিল্প প্রবৃদ্ধি পিছনে তিনটি মৌলিক বিষয় রয়েছে। যা হল প্রচুর সম্পদ, সুযোগ এবং উৎপাদন সহায়ক সরকারি নীতিমালা। এদেশে কম মুজুরিতে প্রচুর সংখ্যক শ্রমিক পাওয়া যায় এটাও টেক্সটাইল শিল্প প্রবৃদ্ধির পিছনে আর একটি অন্যতম কারণ। এছাড়াও প্রাকৃতিক গ্যাস ও বিদ্যুৎ খরচ অন্যান্য দেশের তুলনায় কম।

বাংলাদেশের বস্ত্র শিল্পের বিকাশের প্রধান হাতিয়ার হল পরিশ্রমী শ্রমশক্তি। যথাসময়ে কার্যসম্পাদনে তারা কর্ম ঘন্টার চেয়ে অনেক বেশি কাজ করে থাকে যা সাম্প্রতিক সময়ে দেশের মাথাপিছু আয় ও মানুষের জীবনযাত্রার মান উন্নয়নে ভূমিকা রাখছে। তাছাড়াও দেশটির তৈরি পোশাকখাত আমেরিকা ও ইউরোপীয় দেশগুলির সাথে বাণিজ্য করার সুযোগ অর্জন করেছে। এই সুযোগগুলো সরকারি নীতিদ্বারা সমর্থিত ছিল যা বাংলাদেশের টেক্সটাইল শিল্পের প্রবৃদ্ধিকে টিকিয়ে রেখেছে। উদ্বারপত্রী সরকারের নীতিগুলো বিদেশি বিনিয়োগকারীদেরকে উৎসাহিত করেছিল।

বাংলাদেশের পোশাক শিল্প আজ বিশ্ববাজারে সুপরিচিত এবং একটি সম্মানজনক অবস্থান দখল করে আছে। দেশের বস্ত্র শিল্পের মধ্যে রয়েছে টেক্সটাইল পণ্য, নিটওয়্যার এবং বোনন পোশাক। এসব পণ্য দেশের রপ্তানি আয়ে শীর্ষ স্থান দখল করে আছে। নতুন যে টেক্সটাইল নীতিগুলো চালু করা হয়েছে তাতে স্পিনিং সেক্টরের জন্য শুল্ক মুক্ত করা হয়েছে। অন্যদিকে আমদানিকৃত সুতা এবং উপকরণ এর উপর উচ্চ হারে কর বসানো আছে যাতে করে স্থানীয় কাপড় ও সুতা উৎপাদনকে উৎসাহিত করা যায়। বাংলাদেশের বস্ত্র শিল্প উন্নয়নে এই সমস্ত সকল উপকরণ কাজ করছে যার সাক্ষী হচ্ছে গত দশ বছরের স্পিনিং শিল্পের প্রবৃদ্ধি।

মুখ্য কার্যক্রম

কোম্পানীর মুখ্য কার্যক্রম হল ইয়ার্ন ডাইড ফেব্রিক্স উৎপাদন করে ক্রেতাদের কাছে বাজারজাতকরণ করা। এছাড়াও কোম্পানী ইয়ার্ন ডাইড ও সলিড ডাইং ব্যবসা করছে এবং গ্রে ফেব্রিক্স প্রিন্টের ব্যবসা ও শুরু করেছে।

পরিচালনা পর্ষদের প্রতিবেদন

উৎপাদন ক্ষমতা এবং ব্যবহারঃ

কোম্পানীর ৩০ শে জুন, ২০২২ইং তারিখ পর্যন্ত উৎপাদন ক্ষমতা নিম্নে দেওয়া হল:

বিবরণ	২০২১-২২	২০২০-২১	২০১৯-২০	২০১৮-১৯	২০১৭-১৮
ক. ইয়ার্ন ডাইড ফেব্রিক্স: (প্রতি দিন)					
উৎপাদন ক্ষমতা	১৩০,০০০ গজ	১১০,০০০ গজ	১১০,০০০ গজ	১১০,০০০ গজ	৯০,০০০ গজ
প্রকৃত উৎপাদন	১১০,০০০ গজ	১০০,৬৩৯ গজ	১০১,০০৮ গজ	১০১,৮৮৭ গজ	৮৬,৭৭০ গজ
ব্যবহার	৮৪.৬২%	৯১.৪৯%	৯১.৮২%	৯২.৬২%	৯৬.৪২%
খ. ডাইড ইয়ার্ন: (প্রতি দিন)					
উৎপাদন ক্ষমতা	৩৮ টন	৩২ টন	৩২ টন	৩২ টন	৩২ টন
প্রকৃত উৎপাদন	৩০.০০ টন	২৮.৬৩ টন	২৮.৫০ টন	২৮.৯৩ টন	২৮.৬৫ টন
ব্যবহার	৭৮.৯৫%	৮৯.৪৭%	৮৯.০৬%	৯০.৫৩%	৮৯.৫৩%
গ. প্রিন্টিং: (প্রতি দিন)					
উৎপাদন ক্ষমতা	২৪.৮০ টন	১২ টন	১২ টন	১০ টন	১০ টন
প্রকৃত উৎপাদন	১৫.০০ টন	১০.৮৭ টন	১০.৮০ টন	৯.২০ টন	৯.১০ টন
ব্যবহার	৬০.৪৮%	৯০.৫৮%	৯০.০০%	৯২.০০%	৯১.০০%
ঘ. সলিড ডাইড ফেব্রিক্স: (প্রতি দিন)					
উৎপাদন ক্ষমতা	৪০,০০০ টন	-	-	-	-
প্রকৃত উৎপাদন	৩৫,০০০ টন	-	-	-	-
ব্যবহার	৮৭.৫০%	-	-	-	-

উৎপাদন মূল্যঃ

ক. উৎপাদন পরিমাণ :

বিবরণ	২০২১-২২	২০২০-২১	২০১৯-২০	২০১৮-১৯	২০১৭-১৮
পরিমাণ	৪৬.৮৫	৩০.৭৩	৩২.৫০	৩৪.৯৬	২৮.৫২

খ. প্রধান উপাদানের ব্যয় :

বিবরণ	২০২১-২২	২০২০-২১	২০১৯-২০	২০১৮-১৯	২০১৭-১৮
ব্যবহৃত কাঁচামাল	৩,৭০১.২৫	২,৪২১.৯৭	২৯৫৪.৮৪	৩১০৩.৫৬	২২৭৪.৫৪
জ্বালানী এবং শক্তি	৪৫১.০৯	৩৯৭.৯৭	৩৩০.৬০	২৩৮.০৬	১৯৪.৫৭
স্পেয়ার পার্টস	৩৭.৫৯	২১.২৮	১৬.২৮	২৭.৭৩	১৮.৬৪
মজুরী এবং বেতন	৭২০.৯২	৬৬৩.২৩	৬১৯.১৪	৬২৪.৭১	৫০০.৬৪
অন্যান্য উপরি খরচ	৮৮৯.৭২	৬৬৪.৪৬	৬৯৭.০৫	৮১৭.৭৪	৭২৭.০৩
মোট খরচ	৫,৮০০.৫৭	৪,১৬৮.৯১	৪৬১৭.৯১	৪৮১১.৮০	৩৭১৫.৪২



পরিচালনা পর্ষদের প্রতিবেদন

ব্যয়ের বন্টন:

(শতকরা)

বিবরণ	২০২১-২২	২০২০-২১	২০১৯-২০	২০১৮-১৯	২০১৭-১৮
ব্যবহৃত কাঁচামাল	৫৫.৯৫	৪৮.২৪	৫৭.৩৩	৫৪.৭০	৫৪.৯৯
জ্বালানী এবং শক্তি	৬.৮২	৭.৯৩	৬.৪	৪.২০	৪.৭২
মজুরী এবং বেতন	১০.৯০	১৩.২১	১২.০১	১১.০১	১২.১৫
অন্যান্য কারখানা উপরিখরচ	১৪.০২	১৩.৬৬	১৩.৫৩	১৪.৪১	১৮.১০
বিক্রয় ও প্রশাসনিক খরচ	৪.২৪	৪.৭৬	২.৪০	৪.৭৫	৪.৯৯
অর্থ ব্যয়	৪.৭১	৪.২৭	৪.২৫	৪.১৬	৪.১৬
অন্যান্য	৩.৩৮	৭.৯৩	৪.০৮	৬.৭৭	০.৮৯
মোট ব্যয়	১০০.০০	১০০.০০	১০০.০০	১০০.০০	১০০.০০

আর্থিক ফলাফল ও বন্টনযোগ্য মুনাফা :

(মিলিয়ন টাকা)

বিবরণ	২০২১-২২	২০২০-২১	২০১৯-২০	২০১৮-১৯	২০১৭-১৮
কর পূর্ববর্তী মুনাফা	৮২৫.৩৩	৭৫৪.০৭	৭১২.৫৮	৪৬৫.৪০	৩২৮.৭২
বাদঃ আয়কর সঞ্চিতি	৬৫.৩২	৯২.১৯	৫৩.৭৬	৫৩.৫০	৫১.১৭
কর পরবর্তী মুনাফা	৭৬০.০১	৬৬১.৮৮	৬৫৮.৮১	৪১১.৫৫	২৭৭.৫৬
যোগঃ	১,৮৬০.৭৫	১,৩৫৯.২১	৯১৭.১৯	৬৬০.৫০	৫৫৮.৯৫
অবন্টিত মুনাফা (পূর্ববর্তী জের)	২,৬২০.৭৬	১,৩৫৯.২১	৯১৭.১৯	৬৬০.৫০	৫৫৮.৯৫
বন্টনযোগ্য মুনাফা	১৯৮.৬৪	২,০২১.০৯	১,৫৭৬	১,০৭২.০৫	৮৩৬.৫১
বাদঃ	১৯৮.৬৪	১৬০.৩৪	২১৬.৮০	১৫৪.৮৬	১৭৬.০১
প্রস্তাবিত লভ্যাংশ	১৯৮.৬৪	১৬০.৩৪	২১৬.৮০	১৫৪.৮৬	১৭৬.০১
কর অবকাশ সঞ্চিতি	-	-	-	-	-
অবন্টিত মুনাফা	২,৪২২.১২	১,৮৬০.৭৪	১,৩৫৯.২০	৯১৯.১৯	৬৬০.৫৩

মার্কেট প্রকাশ:

কোম্পানীর বিক্রয় কার্যক্রম মূলত রপ্তানী বিক্রয়কে গুরুত্ব দিয়ে চলছে যাহার চিত্র নিচে তুলে ধরা হলো: (মিলিয়ন টাকা)

বিবরণ	২০২১-২২	২০২০-২১	২০১৯-২০	২০১৮-১৯	২০১৭-১৮
বিক্রয়ের পরিমাণ (পণ্য)	৪৭.৪৫	৩০.৭৩	৩০.৪৭	৩৫.২৭	২৬.৪৪
বিক্রয়ের পরিমাণ (টাকা)	৬,৬১৬.৫৩	৫,০২০.৭০	৫,১৫৩.৭৩১	৫৬৭.৮৫	৪,১১৯.৫৯



পরিচালনা পর্ষদের প্রতিবেদন

মূলধনী ব্যয়: অবিরত উৎপাদন কার্যক্রম উন্নয়নে উক্ত বছরে কোম্পানী অতিরিক্ত ৬৮.৮২ কোটি টাকা খরচ করে যা নিচে তুলে ধরা হলোঃ

(কোটি টাকা)

বিবরণ	২০২১-২২	২০২০-২১	২০১৯-২০	২০১৮-১৯	২০১৭-১৮
সিভিল কন্সট্রাকশন	৩০.৯৩	১০.৭১	১.৮৪	৯.৩৮	৩১.২৮
প্লান্ট এবং মেশিনারিজ	২১.৯৪	৮.৪০	৬.১৭	৫.৩৯	১১৬.৫১
অন্যান্য স্থায়ী সম্পত্তি	১৫.৯৫	৯.৭৩	৭.১৩	৮.৯১	৭.৩৪
মোট	৬৮.৮২	২৮.৮৪	১৫.১৪	২৩.৬৮	১৫৫.১৩

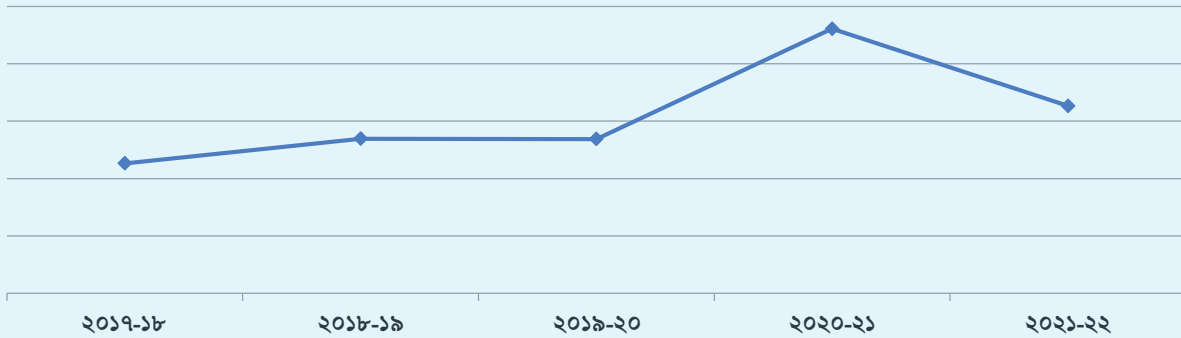
সরকারি কোষাগারে অবদান

(মিলিয়ন টাকা)

বিবরণ	২০২১-২২	২০২০-২১	২০১৯-২০	২০১৮-১৯	২০১৭-১৮
সরকারি কোষাগারে অবদান	৬৫.৩২	৯২.১৯	৫৩.৭৭	৫৩.৮৬	৪২.২৬

প্যারামাউন্ট টেক্সটাইল লিঃ চলমান অর্থ বছরে সরকারি কোষাগারে অবদান নিম্নের চিত্রের মাধ্যমে তুলে ধরা হলোঃ

সরকারী কোষাগারে জমাদান(মিলিয়ন টাকা)



২. অর্জিত / সঞ্চিত বৈদেশিক মুদ্রা (কোটি টাকা)

বিবরণ	২০২১-২২	২০২০-২১	২০১৯-২০	২০১৮-১৯	২০১৭-১৮
মোট রপ্তানী আয়	৬৬১.৫৬	৫০২.০৭	৫১৫.৩৭	৫৬৭.৩৯	৪১১.৯৫
বাদ: আমদানি খরচসমূহ	(৫৫৬.৩৯)	(৩২৪.২৮)	(২৬১.৭২)	(৩৫৪.১৩)	(৩৭৩.৭৮)
ব্যবহৃত কাঁচামাল	৪৫৪.১৯	২৭৭.৫৮	২৫২.০৪	৩০৮.১১	২৩৬.৫৯
মূলধনী যন্ত্রপাতি	১০২.২০	৪৬.৭০	৯.৬৮	৪৬.০২	১৩৭.১৫
নীট রপ্তানী আয়	১০৫.১৭	১৭৭.৭৯	২৩৫.৬৫	২১৩.২৬	৩৮.২১

সঞ্চিত :

হিসাব বর্ষ ২০২১-২২ শেষে কোম্পানীর মোট সঞ্চিত পরিমাণ দাড়িয়েছে ৩,১৯১.৩৯ যা ২০২০-২১ বছরে ছিল ২,৬৭৩.৯৯ মিলিয়ন টাকা যা মালিকানা স্বত্তের বিবরণীতে বর্ণিত হয়েছে।



পরিচালনা পর্ষদের প্রতিবেদন

লভ্যাংশ ঘোষণাঃ

কোম্পানীর শেয়ার /সিডিবিএল এর ডিপোজিটরী রেজিস্ট্রারে রেকর্ড ডেট ২১শে নভেম্বর, ২০২২ ইং তারিখে বিদ্যমান শেয়ারহোল্ডারগণের জন্য কোম্পানীর পরিচালনা পর্ষদ জুন ৩০, ২০২২ ইং তারিখে সমাপ্ত বছরের জন্য ১০% নগদ লভ্যাংশ প্রস্তাব করছেন যা অনুমোদনের জন্য উপস্থাপন করা হল।

ক্রেডিট রেটিংঃ

কোম্পানীর ক্রেডিট রেটিং “Alpha Credit Rating Limited” কর্তৃক করানো হয়েছে যাহা দীর্ঘ মেয়াদে ”ডাবল এ” রেটিং এবং স্বল্প মেয়াদে এসটি - ১ রেটিং অর্জন করেছে সেপ্টেম্বর ৮, ২০২২ পর্যন্ত এবং যাহা কোম্পানীর স্থিতিশীল প্রতিচ্ছবি প্রকাশ করে। বরাদ্দকৃত এই রেটিং দীর্ঘমেয়াদে যথাসময়ে পরিশোধে পর্যাঙ্করূপে নিরাপত্তা এবং স্বল্পমেয়াদে আর্থিক অংগীকার পূরনে শক্তিশালী সামর্থ্য নির্দেশ করে।

প্রাতিষ্ঠানিক সামাজিক দায়বদ্ধতাতে অবদান :

সামাজিক দায়বদ্ধতা একটি নৈতিক কাঠামো এবং ইহা পরামর্শ দেয় যে কোনও সত্তা, সে সংগঠন বা স্বতন্ত্র ব্যক্তি, সমাজের সুবিধার্থে বৃহত্তর কাজ করার একটি বাধ্যবাধকতা রয়েছে। অর্থনীতি এবং বাস্তবতন্ত্রের মধ্যে ভারসাম্য বজায় রাখতে সামাজিক দায়বদ্ধতা প্রতিটি ব্যক্তিরই পালন করতে হবে। কর্পোরেট সামাজিক দায়বদ্ধতা (সিএসআর) একটি বড়ি কর্পোরেশনের দায়িত্বশীল ব্যবসায়িক অনুশীলনের সাথে সামঞ্জস্য। একটি সক্রিয় সিএসআর অনুশীলন কর্পোরেশনের সামাজিক, পরিবেশগত এবং অর্থনৈতিক স্থায়িত্বের উপর জোর দেয় এবং মনোনিবেশ করবে। এটি কর্পোরেট স্ব-নিয়ন্ত্রণের একটি রূপ যা এটি সমাজের উপর প্রভাব এবং নিজস্ব সমৃদ্ধির দিকে এর দায়বদ্ধতা প্রতিফলিত করে। প্যারামাউন্ট টেক্সটাইল প্রতিষ্ঠার পর থেকে সংস্থাটি জনগণের পাশাপাশি সমাজের উন্নতির জন্য বিভিন্ন কার্যক্রম গ্রহণ করেছে। সিএসআর এবং কল্যাণমূলক কার্যক্রমের বিশদটি বার্ষিক প্রতিবেদনের ০০০০০০ নং পৃষ্ঠায় দেওয়া হয়েছে

মানব সম্পদঃ

ব্যবসায়িক অংশীদার হিসাবে কোম্পানী তার মানব সম্পদের ব্যবস্থাপকীয় দক্ষতা বৃদ্ধির জন্য এর উক্ত বছরে কর্মকর্তা ও কর্মচারীদের বিভিন্ন প্রশিক্ষণ ও কর্মশালার ব্যবস্থা করেছে। উক্ত বছরের কোম্পানীর ব্যবস্থাপনা এবং কর্মকর্তা ও কর্মচারীদের মধ্যে একটি চমৎকার সম্পর্ক বিদ্যমান ছিল। এই প্রতিবেদনের ০০০০ নং পৃষ্ঠায় আমাদের মানব সম্পদ সংক্রান্ত একটি বিস্তৃত বিবৃতি দেওয়া হয়েছে।

আইন ও নিয়ম কানুন মেনে চলাঃ

কোম্পানী আইন ও নিয়ম কানুন ভঙ্গ কোন কর্মকাণ্ডে জড়িত ছিলোনা।

বাংলাদেশ সিকিউরিটিজ এন্ড এক্সচেঞ্জ কমিশনের নির্দেশনা বিএসইসি/সিএমআরআরসিডি/২০০৬-১৫৮/১৩৪/২০৭/এডমিন/৮০, তারিখ-জুন ০৩, ২০১৮ অনুযায়ী পরিচালকবৃন্দ নিম্নোক্ত বিষয় গুলো সম্পর্কে নিশ্চয়তা দিচ্ছে:

(i) প্রতিষ্ঠানটির সম্ভাব্য ভবিষ্যৎ সমৃদ্ধিঃ

টেক্সটাইল ও পোশাক শিল্প “প্রাথমিক পোশাক” ও “রপ্তানীমুখী তৈরি পোশাক” এই দুই অংশে বিভক্ত। প্রাথমিক পোশাক শিল্পে তুলা থেকে সূতা, সূতা থেকে বিভিন্ন পর্যায় (সূতা রং করা, কাপড় বুনা, কাপড়ের ফিনিসিং করা, প্রিন্ট করা ইত্যাদি) পোশাক তৈরীর উপযোগী কাপড় তৈরী পর্যন্ত অন্তর্গত।

টেক্সটাইল মিল সমূহ পোশাক শিল্পের মেরুদণ্ড। প্যারামাউন্ট টেক্সটাইল এই শিল্পে অতি উচ্চমানের কাপড় তৈরী করার কাজে নিয়োজিত। কোম্পানী-টি ১০০ ভাগ রপ্তানীমুখী ডাইড ওভেন ফেব্রিক্স তৈরী করে থাকে যা বিশ্বের নামী-দামী পোশাক প্রস্তুতকারী ক্রেতা কোম্পানীগুলো পোশাক তৈরীর জন্য ব্যবহার করে। পোশাক ক্রেতা কোম্পানীগুলো তাদের প্রয়োজন এবং পছন্দমত কাপড় তৈরীর জন্য অর্ডার দিয়ে থাকে এবং প্যারামাউন্ট টেক্সটাইল ক্রেতার প্রয়োজন অনুযায়ী কাপড় তৈরী করে তা তাদের মনোনীত গার্মেন্টস ফ্যাক্টরীতে সরবরাহ করে। ব্যাক টু ব্যাক এলসির মাধ্যমে এই কাপড় সরবরাহ করা হয়। সূতা রং করা থেকে শুরু করে পোশাক তৈরীর আগ পর্যন্ত যা যা করা প্রয়োজন তার সবকিছু করার সুবিধা প্যারামাউন্ট টেক্সটাইলে রয়েছে।

যেহেতু তৈরী পোশাকের চাহিদার উপর নির্ভর করে কাপড় তৈরী করা হয়, সেহেতু ফেব্রিক্স মিল সমূহের উন্নয়ন বা সম্প্রসারণ তৈরী পোশাকের চাহিদা এবং তা’ সম্প্রসারণের উপর নির্ভর করে। যেহেতু খুব কম পারিশ্রমিকে বাংলাদেশে তৈরী পোশাক বানানো সম্ভব তাই এই খাত সম্প্রসারণ এবং উন্নয়নের সমূহ সম্ভাবনা রয়েছে। এ ছাড়াও যেহেতু গত ৮/১০ বছরে বাংলাদেশের ফেব্রিক্স সংক্রান্ত বিভিন্ন পর্যায়ের কারিগরি বিষয়ে অনেক উন্নতি সাধিত হয়েছে এবং শ্রমিক-কর্মচারী ও কর্মকর্তাগণ দক্ষ হয়ে উঠেছে, সেহেতু ক্রেতার সহজেই বাংলাদেশের প্রতি আকৃষ্ট হচ্ছেন বলে ধরে নেয়া যায়। সেক্ষেত্রে প্যারামাউন্ট টেক্সটাইলেরও ভবিষ্যৎ সম্প্রসারণ এবং সমৃদ্ধি অবসম্ভাবী।

(ii) বিভাগভিত্তিক বা পণ্য ভিত্তিক কর্মক্ষমতাঃ

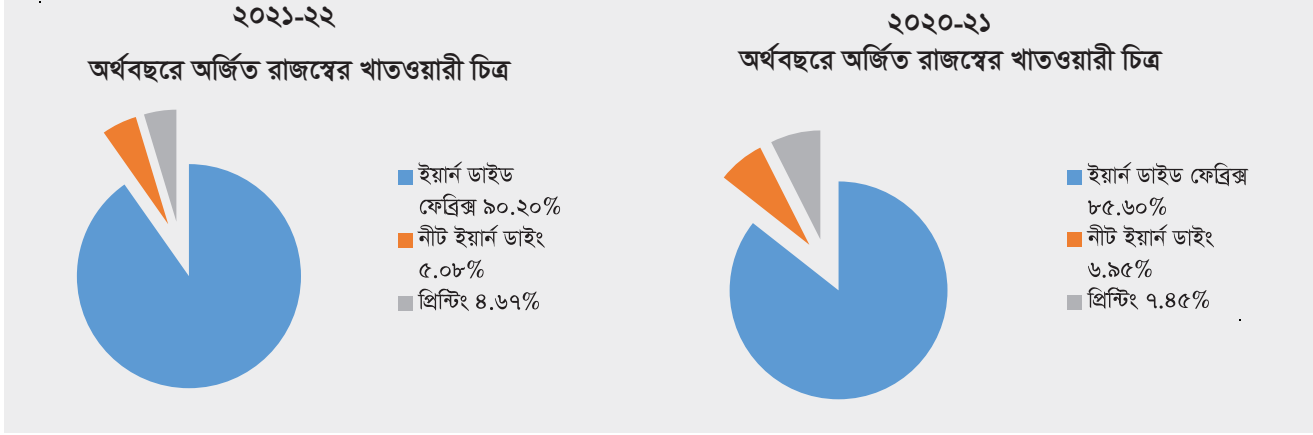
কোম্পানী উচ্চ মান সম্পন্ন বিভিন্ন রং, মাত্রা, মান কনট্রোল প্রণালী ইত্যাদি ওভেন ফেব্রিক্স তৈরী করছে বিভিন্ন দেশে ক্রেতাদের জন্য। এগুলোর পাশাপাশি কোম্পানী নিট ইয়ার্ন ডাইং, সোয়েটার ইয়ার্ন ডাইং এবং প্রিন্টিং এর ব্যবসা ও করছে।

মূলত: কোম্পানীর রাজস্ব আয় Deemed Exporter হিসাবে ব্যাক টু ব্যাক এল সি এর মাধ্যমে তৈরী পোশাক কারখানায় বিক্রয়ের মাধ্যমে অর্জিত হচ্ছে।



পরিচালনা পর্ষদের প্রতিবেদন

রাজস্ব	২০২১-২২ (মিলিয়ন টাকা)	হ্রাস/বৃদ্ধি (%)	২০২০-২১ (মিলিয়ন টাকা)	হ্রাস/বৃদ্ধি (%)	প্রবৃদ্ধি	
					হ্রাস/বৃদ্ধি (টাকায়)	শতকরা (%)
ইয়ার্ন ডাইড ফেব্রিক্স	৫,৯৭০.৬৬	৩৮.৯২	৪,২৯৭.৮১	(৩.৮৮)	১৬৭২.৮২	৯০.০০
নিট ইয়ার্ন ডাইং	৩৩৫.৯২	(৩.৭৩)	৩৪৮.৯৪	৬.৫১	(১৩.০২)	৫.০০
প্রিন্টিং	৩০৮.৯৪	(১৭.৩৮)	৩৭৩.৯৪	৫.৪১	(৬৫.০০)	৪.০০
মোট	৬,৬১৫.৫৩	৩১.৭৬%	৫,০২০.৭০	(২.৫৮%)	১৫৯৪.৮৩	১০০.০০



(iii) ব্যবসায়িক ঝুঁকি ও অনিশ্চয়তাসমূহঃ

প্যারামাউন্ট টেক্সটাইল লিঃ তৈরী পোষাক শিল্পের ব্যাকওয়ার্ড লিংকেজ হিসাবে ব্যবসা পরিচালনা করে যাচ্ছে। অতএব এর ঝুঁকি সর্বদা বৈশ্বিক চাহিদা ও যোগানের সাথে সম্পর্কযুক্ত। উন্নত বিশ্বের যে কোন ধরনের আর্থিক মন্দা সরাসরি এই ব্যবসার উপর নেতিবাচক প্রভাব ফেলে। বর্তমানে তাদের চাহিদা বৃদ্ধি পাওয়ায় বাংলাদেশের বাজারও দ্রুত বৃদ্ধি পাচ্ছে।

অধিকতর সরকারী নীতির উপর এ ঝুঁকি ও উদ্বেগ নির্ভর করে। যাই হোক পোষাক খাত দেশে সর্ববৃহৎ বৈদেশিক মুদ্রা অর্জনকারী খাতে পরিনত হওয়ায় সর্বদা সরকারের বিশেষ প্রনোদনা উপভোগ করছে এবং সরকার এ ধারাবাহিকতা রক্ষা করবেন বলে আশা করা যায়।

উক্ত বার্ষিক প্রতিবেদনের ০০০০ নং পৃষ্ঠায় কোম্পানি ঝুঁকি ও ঝুঁকি ব্যবস্থাপনা পদ্ধতি তুলে ধরা হয়েছে।

(iv) বিক্রিত পন্যের ব্যয়, মোট লাভ এবং নিট লাভ এর বিবরণঃ

(মিলিয়ন টাকা)

বিবরণ	২০২১-২২	২০২০-২১	২০১৯-২০	২০১৮-১৯	২০১৭-১৮
বিক্রিত পন্যের ব্যয়	৫,৬১৯.৯০	৪,২৪৬.৯৬	৪,৩৫৭.৬৬	৪,৮১৮.৮১	৩,৪২৭.০৬
মোট লাভ	৯৯৫.৬৩	৭৭৩.৭৩	৭৯৬.০৮	৮৫৫.০৪	৬৯২.৫৪
নিট লাভ	৭৬০.০০	৬৬১.৮৮	৬৫৮.৮১	৪১১.৫৫	২৭৭.৫৩

উৎপাদন ও বিক্রয় বৃদ্ধির সাথেসাথে কোম্পানীর চলমান অর্থ বছরে বিক্রিত পন্যের ব্যয় বিগত বছরের তুলনায় ৩২.৩৩% এবং মোট লাভ ২৮.৬৮% বৃদ্ধি পেয়েছে।

(v) অস্বাভাবিক লাভ ও ক্ষতির প্রতিবেদনঃ

উল্লিখিত অর্থ বছরে কোম্পানীর তাৎপর্যপূর্ণ কোন এক্সট্রা অডিটারি আয় হয় নাই যাহা আর্থিক প্রতিবেদনে সমন্বয় বা প্রকাশের প্রয়োজন রয়েছে। তবে টাকা নং ৮.০১, ৮.০২ এবং ৩০ এ সহযোগী কোম্পানী থেকে লাভ এবং বাড়ি ভাড়া বাবদ আয় সম্পর্কে বর্ণনা দেয়া হয়েছে।

(vi) সম্পর্কিত দল / গোষ্ঠীর লেনদেনঃ

সম্পর্কিত দলের লেনদেন আর্থিক বিবরণী টাকা ৪০.০০ এ উপস্থাপন করা হয়েছে।



পরিচালনা পর্ষদের প্রতিবেদন

(vii) জিরো কুপন বন্ড হতে প্রাপ্ত অর্থের ব্যবহারঃ

বাংলাদেশ সিকিউরিটিজ এন্ড এক্সচেঞ্জ কমিশন বিএসইসি/সিআই/সিপিএলসি ৭৬/২০১৭ পত্রের ভিত্তিতে কোম্পানিকে ৫০ কোটি মূল্যমানের জিরো কুপন বন্ড ছাড়ার অনুমতি প্রদান করেন। যেটি ৪ বছর মেয়াদী এবং ৭.৭৫% কুপন রেটে ইস্যু করা হয়েছে। উক্ত বন্ডের লিড এরেঞ্জার হিসেবে আইডিএলসি ফাইন্যান্স লিঃ কাজ করেছে এবং আইডিএলসি ইনভেস্টমেন্ট লিঃ ট্রাস্টি হিসেবে কাজ করেছে। কোম্পানীর মূলধনী ব্যয় ও উচ্চ মূল্যের ব্যাংক দায় মিটানোর জন্য এবং দীর্ঘ মেয়াদী অর্থেও যোগান দেওয়ার জন্য উক্ত বন্ড ইস্যু করা হয়। কোম্পানীটি ৩০ শে জুন ২০২২ ইং তারিখ পর্যন্ত সর্বমোট ৪৩ কোটি টাকা উক্ত বন্ডের বিপরীতে গ্রহণ করেছেন এবং প্রায় ৯.৩৭ কোটি টাকা উক্ত বন্ডের কিস্তি প্রদান করেছেন।

(viii) সংস্থাটি আইপিও-তে যাওয়ার পরে আর্থিক ফলাফলের অবনতি ঘটলে ব্যাখ্যা

প্রযোজ্য নহে।

(ix) প্রান্তিক দক্ষতাঃ

কোম্পানীর পাক্ষিক দক্ষতা চিত্র নিম্নে তুলে ধরা হলো:

(মিলিয়ন টাকা)

বিবরণ	১ম প্রান্তিক	২য় প্রান্তিক	৩য় প্রান্তিক	৪র্থ প্রান্তিক	মোট
বিক্রয়	১,৩৬৩.৩৪	১,৫৪২.২৭	১,৭১৫.৭৯	১,৯৯৪.১৩	৬,৬১৫.৫৩
মোট মুনাফা	২২৬.৮০	২৫৬.১৬	২৬৪.৩১	২৪৮.৩৬	৯৯৫.৬৩
সুদ এবং কর পূর্ববর্তী মুনাফা	১৬৫.৮৯	১৭৫.৭৪	১৮৩.৩৭	১৯০.৩৯	৭১৫.৩৯
কর পরবর্তী মুনাফা	২৩৬.৫৫	২৪৭.৪৫	১৫৪.২২	১২১.৭৮	৭৬০.০০
মোট সম্পদ	১১,৬৮১.৭৭	১৩,৪৬৫.১০	১,৫০৬.৩৪	১৭,১১৬.২২	১৭,১১৬.২২
মোট মালিকানাধীন (ইকুইটি)	৪,৪৪৬.০৩	৪,৫৫৮.৩১	৪,৭০৭.২৮	৪,৮১৯.৭৩	৪,৮১৯.৭৩
শেয়ার প্রতি আয়	১.৫৩	১.৫২	০.৯৫	০.৬৭	৪.৬৭
শেয়ার প্রতি নীট সম্পতি	২৮.৬৭	২৭.৯৯	২৮.৯১	২৯.৬০	২৯.৬০
শেয়ার প্রতি নীট নগদ প্রবাহ	১.৬৩	১.৬০	২.০১	(১.৭৩)	৩.৫১

প্রতিবেদন অনুযায়ী উক্ত বছরে কোম্পানীর ত্রৈমাসিক আর্থিক বিবরণী সাথে নিরীক্ষিত আর্থিক বিবরণীর তাৎপর্যপূর্ণ কোন বিচ্যুতি নেই।

(x) পরিচালকবৃন্দের পারিশ্রমিকঃ

স্বতন্ত্র পরিচালকসহ পরিচালকবৃন্দের পারিশ্রমিক আর্থিক বিবরণী টাকা ৪৩ এ দেখানো হয়েছে।

(xvii) চলমান ব্যবসা নীতিঃ

অত্র আর্থিক বিবরণী অনুমোদনের প্রাক্কালে পরিচালকবৃন্দ কোম্পানীর তাৎপর্যপূর্ণ আর্থিক, পরিচালনা এবং অন্যান্য গুরুত্বপূর্ণ উপাদানসমূহের যথাযথ অনুসন্ধান ও বিশ্লেষণ পূর্বক এই সিদ্ধান্তে উপনীত হয়েছেন যে, কোম্পানী তার বর্তমান কার্যক্রম ভবিষ্যতেও অব্যাহত রাখতে সক্ষম হবে। অধিকন্তু চলমান ব্যবসার নীতি অনুসরণ করে অত্র বছরের আর্থিক বিবরণীসমূহ প্রস্তুত করা হয়েছে।

(xviii) বিগত আর্থিক বছরের মধ্যে বিচ্যুতি :

উৎপাদন ও বিক্রয় বৃদ্ধির সাথেসাথে কোম্পানীর চলমান অর্থ বছরে বিক্রিত পণ্যের ব্যয় বিগত বছরের তুলনায় ৩২.৩৩% এবং মোট লাভ ২৮.৬৮% বৃদ্ধি পেয়েছে। প্রতিবেদন অনুযায়ী উক্ত বছরে কোম্পানীর ত্রৈমাসিক আর্থিক বিবরণী সাথে নিরীক্ষিত আর্থিক বিবরণীর তাৎপর্যপূর্ণ কোন বিচ্যুতি নেই।

(xix) পাঁচ বছরের আর্থিক প্রতিচ্ছবিঃ

উক্ত বার্ষিক প্রতিবেদনের ০০০০০০ নং পৃষ্ঠায় তে বিগত পাঁচ বছরের প্রধান ব্যবসায়িক এবং আর্থিক উপাত্ত সংক্ষিপ্ত আকারে তুলে ধরা হয়েছে।

(xx) লভ্যাংশ ঘোষণা না করার কারণঃ

প্রযোজ্য নহে।

(xxi) অন্তর্বর্তী কালীন লভ্যাংশ ঘোষণার ক্ষেত্রে বোর্ডের বিবরণীঃ

এই নগদ অন্তর্বর্তীকালীন হিসেবে

(xxii) বোর্ড ও কমিটি মিটিং এবং সদস্যদের উপস্থিতিঃ

কোম্পানীর বোর্ড ও কমিটি সভার সংখ্যা এবং সভায় সদস্যদের উপস্থিতি উক্ত রিপোর্টের বার্ষিক প্রতিবেদনের ০০০০০ উপস্থাপন করা হয়েছে।

(xxiii) শেয়ার ধারনের ধরনঃ

৩০ শে জুন, ২০২২ তারিখ পর্যন্ত কোম্পানীর পরিচালকদের শেয়ার ধারনের বিবরণ বার্ষিক প্রতিবেদনের ০০০০০০০নং পৃষ্ঠায় উপস্থাপন করা হয়েছে।



পরিচালনা পর্ষদের প্রতিবেদন

(xxiv) পরিচালক অবসর গ্রহন ও পুনঃনিয়োগ :

পরিচালকদের অবসরগ্রহন ও পুনঃনিয়োগের ক্ষেত্রে কোম্পানীর সংঘবিধি, কোম্পানী আইন ১৯৯৪ এবং নিয়ন্ত্রনকারী সংস্থা সমূহ কর্তৃক বিভিন্ন সময়ে জারীকৃত নিয়ম-কানুন ও প্রজ্ঞাপন অনুসরণ করা হয়েছে। এরই প্রেক্ষিতে নিম্নোক্ত পরিচালকগণ আসন্ন বার্ষিক সাধারণ সভায় অবসর গ্রহন করবেন।

১. জনাব অলক কুমার দাস
২. জনাব এ.এইচ.এম. হাবিবুর রহমান

যেহেতু তাঁরা কোম্পানীর আর্টিকেল অফ এসোসিয়েশন অনুযায়ী পুনঃ নিয়োগের যোগ্য বিধায় পুনঃনির্বাচিত হওয়ার ইচ্ছা প্রকাশ করেছেন। পুনঃ নিয়োগের যোগ্য পরিচালকদের বিস্তারিত বৃত্তান্ত পৃষ্ঠা নং ০০০০০০ ও ০০০০০০ তে দেয়া হয়েছে।

(xxv) ব্যবস্থাপনা কর্তৃপক্ষের আলোচনা এবং বিশ্লেষণঃ

বিএসইসি এর নোটিফিকেশন বিএসইসি/সিএমআরআরসিডি/২০০৬-১৫৮/২০৭/এডমিন/৮০ এর কন্ডিশন ১ (৫) (গা) অনুযায়ী উক্ত বার্ষিক প্রতিবেদনের ০০০০০০০০ নং পৃষ্ঠায় ব্যবস্থাপনা কর্তৃপক্ষের বিস্তৃত আলোচনা এবং বিশ্লেষণ প্রদান করা হয়েছে।

(xxvi) MD এবং CFO ঘোষণাঃ

MD এবং CFO এর ঘোষণা প্রতিবেদনের মধ্যে সংযুক্তি- ০০০০০ হিসাবে সংযুক্ত আছে।

(xxvii) প্রতিবেদন এবং কর্পোরেট গভার্নেন্স এর সম্মতিঃ

বিএসইসি নোটিফিকেশন নং বিএসইসি/সিএমআরআরসিডি/২০০৬-১৫৮/১৩৪/২০৭/এডমিন/৮০, তারিখ-জুন ০৩, ২০১৮ অনুসারে মেসার্স সুরাইয়া পারভিন এন্ড এসোসিয়েটস কে বিএসইসি নিয়ম অনুসারে ২০২১-২০২২ কমপ্লায়েন্স অডিটর হিসেবে নিযুক্ত করা হয়েছে।

উক্ত কমপ্লায়েন্স রিপোর্ট সংযুক্তি- ০০০০০ হিসাবে সংযুক্ত আছে। উক্ত রিপোর্টে কোন প্রকার বিচ্যুতি বা প্রতিকূল মন্তব্য কোম্পানীর প্রতিকূলে নেই। কমপ্লায়েন্স রিপোর্ট সংযুক্তি- ০০০০০ হিসাবে সংযুক্ত আছে।

কৃতজ্ঞতা স্বীকারঃ

সুধীবৃন্দ, বিগত সময়ে আমাদের উপর ন্যস্ত দায়িত্ব পালনের ক্ষেত্রে দেশ ও বিদেশের সকল গ্রাহক এবং শেয়ারহোল্ডারবৃন্দের সহযোগীতা প্রদানের জন্য পরিচালনা পর্ষদের পক্ষ থেকে আমি সবাইকে জানাই আন্তরিক অভিনন্দন ও শুভেচ্ছা।

আমি কৃতজ্ঞতা ও ধন্যবাদ জানাই রেজিস্ট্রার অব জয়েন্ট স্টক কোং এবং ফার্মস, বাংলাদেশ সিকিউরিটি এন্ড এক্সচেঞ্জ কমিশন, ঢাকা স্টক এক্সচেঞ্জ লিঃ, চট্টগ্রাম স্টক এক্সচেঞ্জ লিঃ, সিডিবিএল, ব্যাংকসমূহ এবং সংশ্লিষ্ট সকল সরকারী ও বেসরকারী সংস্থাসমূহের কর্মকর্তা ও কর্মচারীবৃন্দকে তাঁদের অকৃপণ সহযোগীতা প্রদান করার জন্য। যাদের সহযোগীতার কারণেই আমাদের এ সাফল্য অর্জন করা সম্ভব হয়েছে।

আমি কোম্পানীর সকল পরিচালক, কর্মকর্তা, কর্মচারী ও শ্রমিকবৃন্দের নিকট কৃতজ্ঞতা ও ধন্যবাদ জ্ঞাপন করছি। যাদের নিরলস পরিশ্রম ও ত্যাগের কারণে কোম্পানীর এ সাফল্য অর্জন সম্ভব হয়েছে।

পরিশেষে আমি সম্মানিত শেয়ারহোল্ডারবৃন্দকে কোম্পানীর নিরীক্ষিত আর্থিক বিবরণী, নিরীক্ষকের প্রতিবেদন এবং পরিচালকবৃন্দের প্রতিবেদন গ্রহন এবং অনুমোদন করার জন্য বিনীত অনুরোধ জানাচ্ছি।

সবাইকে আন্তরিক ধন্যবাদ ও কৃতজ্ঞতা জানিয়ে শেষ করলাম,

আল্লাহ হাফেজ।

পরিচালনা পর্ষদের পক্ষে,

(আনিতা হক)

চেয়ারম্যান